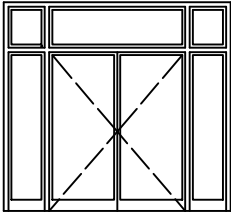
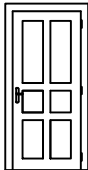
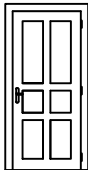
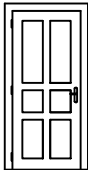


TABULKA VÝPLNÍ OTVORŮ

V PŘÍPADĚ POUŽITÍ TYPOVÝCH OCELOVÝCH ZÁRUBNÍ JE KÓTOVANÝ OTVOR ROZMĚREM ZÁRUBNĚ

POKUD BUDOU POUŽITY DŘEVĚNÉ OBLOŽKOVÉ ZÁRUBNĚ JE NUTNO KÓTOVANÝ OTVOR ZVĚTŠIT O MÍRY DANÉ VÝROBCEM

OZN. VE VÝKRESU	ROZMĚRY	POPIS	KUSŮ
<p>1</p> 	3090/2700	<p>PROSKLENÁ STĚNA , RÁM OCELOHLINÍKOVÝ SKLO ČIRÉ BEZPEČNOSTNÍ, VYHOVUJÍCÍ PBŘ DVEŘE DVOUKŘÍDLÉ 1800/2100, OTEVÍRAVÉ NAPOJENÉ NA SIGNÁL EPS, VYBAVIT KOORDINÁTOREM ZAVÍRÁNÍ DVEŘNÍCH KŘÍDEL KOVÁNÍ DLE ČSN EN179 EI 30 DP3+C BOČNÍ PEVNÉ ZASKLENÍ NASVĚTLÍK 3090/600 PEVNÉ ZASKLENÍ POŽÁRNÍ ODOLNOST :EI 30 DP3+C BARVA ANTRACIT RÁM SKRYT ZDIVEM</p>	8
<p>2a/P</p> 	800/2100	<p>DVEŘE PRAVÉ OTEVÍRAVÉ PLNÉ ZÁRUBEŇ OBLOŽKOVÁ BARVA LOMENÁ BÍLÁ KOVÁNÍ PRO OSOBY SE SNÍŽENOU MOŽ. POHYBU</p>	2
<p>1/P</p> 	900/2100	<p>DVEŘE PRAVÉ OTEVÍRAVÉ PLNÉ ZÁRUBEŇ OBLOŽKOVÁ BARVA LOMENÁ BÍLÁ KOVÁNÍ MOSAZ NEPRŮZVUČNOST 30 dB</p>	4
<p>1/L</p> 	900/2100	<p>DVEŘE LEVÉ OTEVÍRAVÉ PLNÉ ZÁRUBEŇ OBLOŽKOVÁ BARVA LOMENÁ BÍLÁ KOVÁNÍ MOSAZ NEPRŮZVUČNOST 30 dB</p>	2